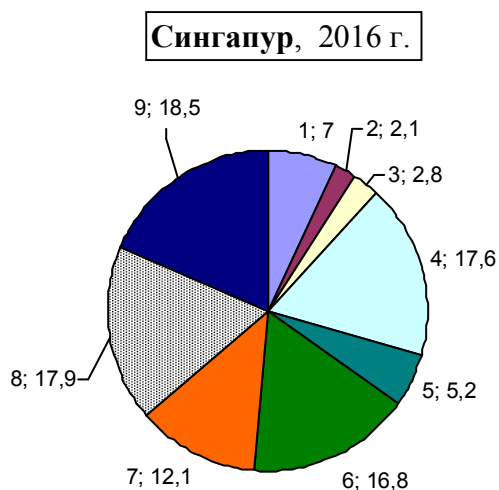
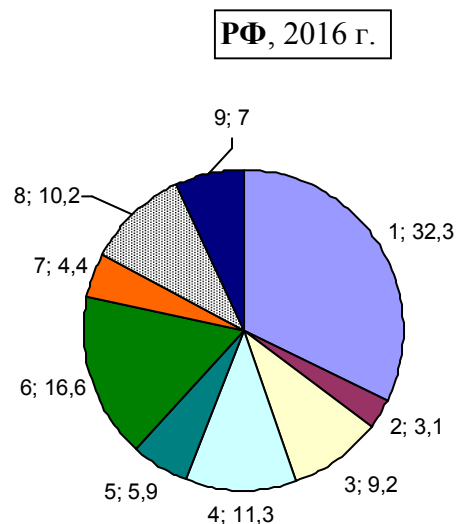
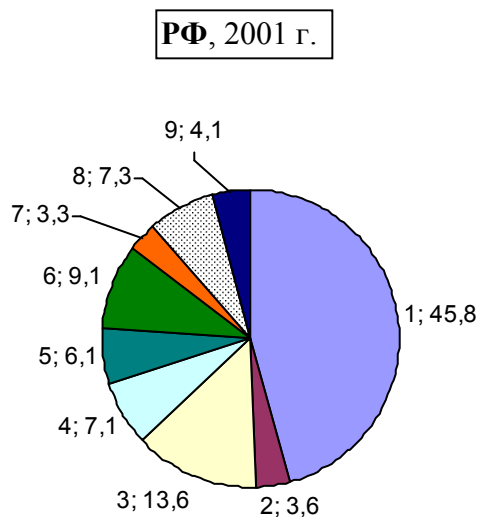


Структура потребительских расходов домашних хозяйств Россия и Сингапур

В структуре потребительских расходов домашних хозяйств России уверенно лидируют расходы на питание. Это говорит о том, что доходы основной массы населения невелики. В стране много бедных и нищих.



1	Продукты, безалкогольные напитки
2	Алкогольные напитки, табак
3	Одежда, обувь
4	Жилищно-коммунальные услуги, вода, электроэнергия, газ, топливо (включая текущее содержание и ремонт жилого помещения)
5	Предметы домашнего обихода, бытовая техника, уход за домом
6	Транспорт и связь, включая покупку транспортных средств
7	Образование и здравоохранение
8	Организация отдыха и культурные мероприятия, гостиницы, кафе и рестораны (включая общественное питание)
9	Другие товары и услуги

Структура (%) потребительских расходов домашних хозяйств. Источники: [1.6]; Yearbook of Statistics Singapore.

Дополнительную информацию см. <http://kaig.ru>